SCS匠 エスシーエス たくみ

Shingu Chimney System

煙道部材価格表

2025.3

SHINGU SHOKO 株式会社新宮商行

CPL-017A

目次

1. はじめに …… 2

2. 火災予防及び安全に関する注意 …… 2

3. SCS匠煙道設置例 …… 3

4. SCS匠断熱二重煙突の特徴 …… 4

5. 断熱二重煙突、関連部材 …… 6

6. ジョイントパイプ部材（室内用煙突） …… 17

7. ストーブ用フロアプレート …… 20

8. 外気導入関連品 …… 20

※本表記載の仕様・価格は2025年3月現在のものです。仕様・価格は予告なく変更する場合があります。
※本表記載の価格は全て税抜表示となっております。ご精算時に別途消費税相当額を申し受けます。

ストーブの設置、焚き方、薪、メンテナンス等については、ストーブ本体に付属している
アンデルセン・ストーブ取扱説明書をお読み下さい。

1. はじめに

ストーブや暖炉のもつ暖房能力を充分に発揮させるためには、煙突を正しく取りつけることが大切です。ストーブに入れた薪が良く燃えるためには、適切な空気量が必要であると同時に、薪が燃えたときに発生する煙も完全に排出する必要があります。

ストーブでは煙突の取り付け方法を誤ると、燃えが悪くなるばかりか、ススやタールが異常に発生し、建物や部屋を汚すようなことにもなりかねません。また、ストーブの取り付けには、建物や設置する部屋の構造、外気温、風当たりや積雪、そして火災予防などさまざまな条件を考えながら、最も条件に合った煙突を選び、しっかりと設計及び施工することが大切です。取り付け工事に入る前に、これらの条件を考慮しながら適切な部材を選び正しく設置してください。

2. 火災予防及び安全に関する注意

煙突を取り付ける場合の位置及び構造については、次の各号に揚げる基準に従い取り付けてください。

設置構造及び取り付け

① 煙突設置の際は、関連法令・条例等を遵守してください。

② 煙突は設備またはストーブの容量及び性能に応じ、適当な太さ及び高さを持たせること。ただし、煙突の高さはストーブ上部から4m以上、横引き長さは1m以内とすること。

③ 煙突の固定は、構造または材質に応じ、支柱、支線、支持金具等で固定すること。

④ 煙突の屋上突出部は屋根面から900mm以上、また水平距離で半径3m以内に建築物（屋根面も含む）がある場合は、その建築物の高さより600mm以上高くしなければならない。

⑤ **シングル煙突は可燃壁及び可燃性の物品から460mm以上離さなければならない**。ただし、煙突から熱を受ける壁面、天井等を不燃材や断熱材等で覆い、一定の空気層を設けた場合は、この限りではない。

⑥ **断熱煙突は可燃壁及び可燃性の物品から125mm以上離さなければならない**。

⑦ 煙突は小屋裏、天井裏、床裏等にある部分は、断熱不燃材で防火上有効に被覆し、尚かつ、周囲を点検できる空間を設けること。また、**その部分には必ず断熱煙突を使用すること**。

⑧ 可燃性の壁、床、天井等を貫通する部分はメガネ石を使用するか、または遮熱材で有効かつ安全に被覆すること。

⑨ シングル煙突は、屋内のみの使用に限り、壁・床・天井等の貫通部分、煙道囲い内、屋外では使用しないでください。

⑩ 煙突は容易に掃除できる構造とすること。

⑪ 煙突接続部はピアスネジ等で固定してください。

⑫ 屋外にある断熱煙突接続部には雨水の侵入を防ぐためPTFEシールテープ等を施した後、ロッキングバンドで固定してください。

⑬ 計画換気設計において、居室内が必要以上に負圧にならないよう給気口の有効開口面積を必ず確保してください。

使用管理

① 強風、屋根からの落石、落雪、地震その他の振動または衝撃などの発生直後には、薪を追加せず鎮火後に入念に点検を行なってください。

② ススの詰まり、またはタールの“こびりつき”を放置したまま焚き続けていると、排煙が悪くなるだけでなく、これらに引火し、思わぬ事故（煙道火災など）を招く恐れがあります。適当な使用時間毎に点検掃除をすることが必要です。

③ 暖房の必要な季節となり、ストーブを焚き始める前には、ストーブ及び煙突の他にも、支柱、支持金具、継ぎ目等、全て点検を行なってください。
この際、点検口から、縦、横の煙突を見通して異物（鳥など）が入っていないかも確認してください。

3. SCS匠煙道設置例

プランニングの際の参考として下さい。

No.	部品名	頁
1	モルソー ガラスフロアプレート	20
2	ストーブジョイント W筒用	10
3	直筒300Lダンパー付	7
4	アジャスター	6
5	ウォールヒートシールド	19
6	断熱二重煙突 直筒	6
7	90° エルボ	8
8	ウォールサポートベース STD	8
9	メガネ石	15
10	化粧板DX	16
11	T型筒	7
12	ウォールステー	15
13	45° エルボ	8
14	鼻隠しステー	15
15	Sトップ	12
16	ロッキングバンド	7
17	雨仕舞角トップ	13
18	スチール フロアプレート	20
19	ストーブジョイント シングル筒用	18
20	シングル直筒	17
21	90°点検口付	17
22	スライドアダプター S＋W	9
23	シーリングカラー フラット	16
24	アウトルーフサポート	14
25	シーリングカラー 半割	16
26	アウト・ルーフ スライドサポート	14
27	フラッシング	11

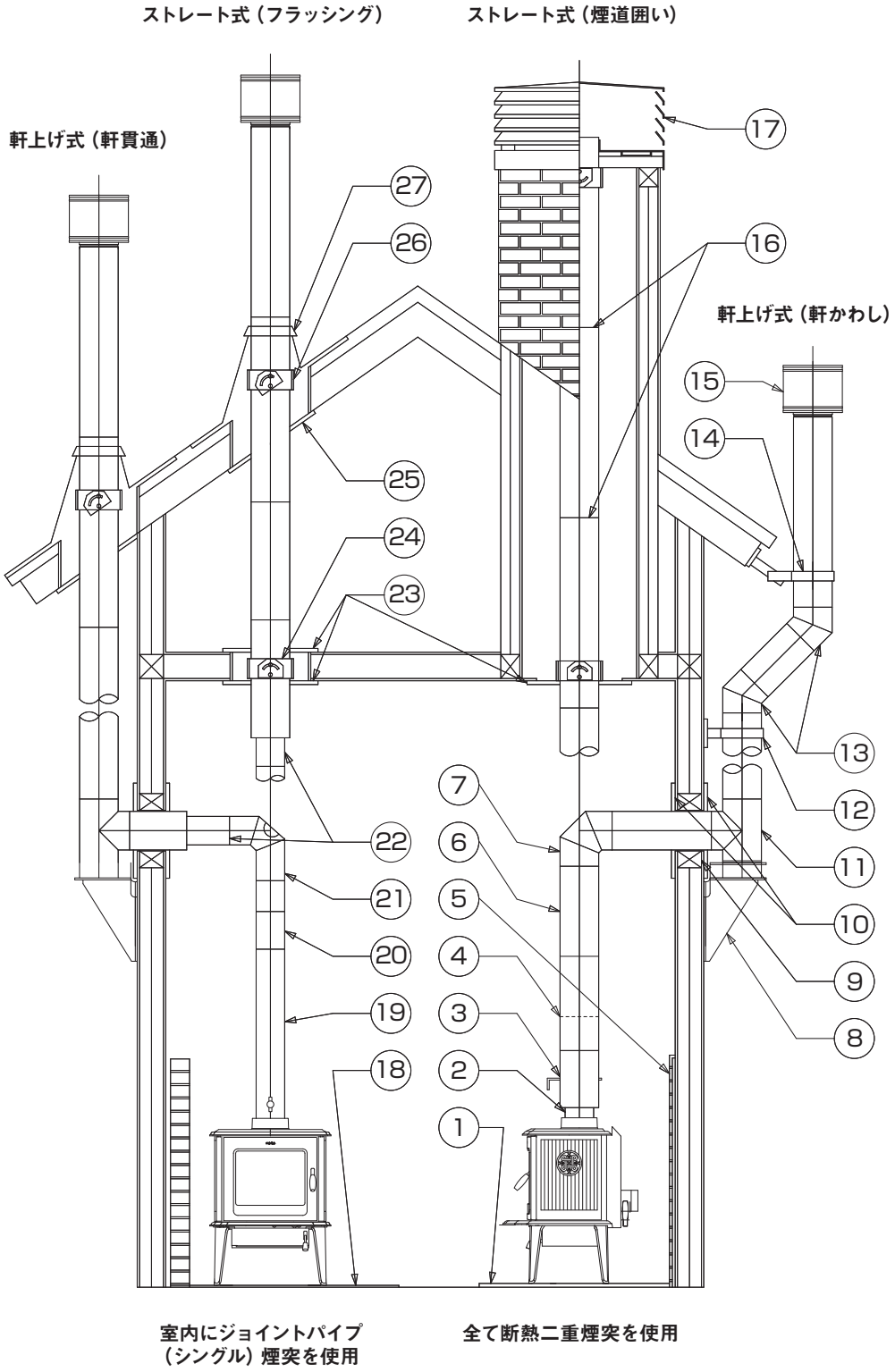

4. SCS匠 断熱二重煙突の特徴

SCS匠 断熱二重煙突とは

新宮商行がMade in Japanにこだわり日本市場で積み重ねてきたノウハウの全てと、日本特有のニーズを織り込み、モノづくり日本ならではの技術を駆使して開発したのが先進の断熱二重煙突『SCS匠』です。

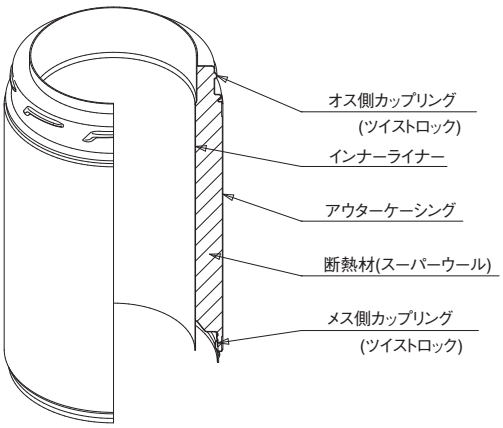

国内ISO9001取得工場にて生産
JIA（日本ガス機器検査協会）認証T173883001-A01取得
（1000ｍｍ筒にて申請）

意匠登録済（1628582/1628583）
特許出願中

主な特徴

① ジョイント部のロッキングバンドを煙突と同一面に設計。バンド内でピアスビス打ちも可能なため美観を損ないません。（意匠登録済・特許出願中）

② オス・カプラーとインナー管の接合部を全溶接。防水機能を極限まで高めました。

③ 主要部の溶接にレーザー溶接を採用。エルボなど堅牢で美しい仕上がりとなりました。

④ サテン塗料を使った黒色粉体塗装で美しい仕上がり。耐傷性、耐熱性、耐油性に優れ金具による擦り傷や指紋が付きにくいのが特徴です。

⑤ インナー管に日本製のSUS316Lを採用。耐腐食性、耐酸性に優れたものとなりました。

⑥ 断熱材に断熱効率の高いスーパーウールを採用。抗張力に優れ、高温時の収縮率も低いため、均一に断熱効果を発揮します。

[独自パーツ]

▶90度十字曲がり

主に壁抜き施工の際に、外壁の立ち上がり部分に使用。
通常の上部方向への点検・掃除口のほかに、室内側に向けての点検・掃除口も備えました。

▶スペシャルスライド

Ｓ＋Ｗスライドアダプターを使用せずにダイレクトにシングル筒が接続でき見た目もスッキリとなります。

▶各種変換アダプター

従来のSRCや規格の異なるツイストロックから『SCS匠』への変換アダプターを用意しました。

SCS匠 断熱二重煙突の主仕様

製品名		SCS匠
インナーライナー	材質	SUS316L
	厚み	0.5mm
アウターケーシング	材質	SUS 304
	厚み	0.5mm
断熱材	材質	スーパーウール
	厚み	25mm
シーム		シームレス（レーザー溶接）
可燃物からの離隔距離		インナー管から150mm
接続方式		ツイストロック+ロッキングバンド

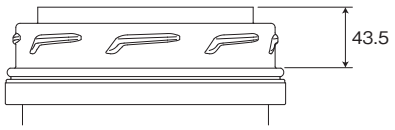

SCS匠 断熱二重煙突の直径寸法

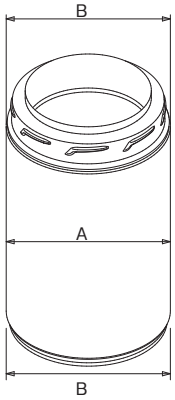

	SCS匠	
	φA（mm）	φB（mm）
φ150	200	200

5. 断熱二重煙突、関連部材

1. 直筒　SCS匠

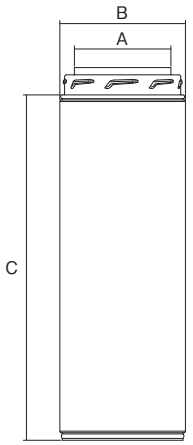

品名		塗装	Code		内筒径 A(mm)	外筒径 B(mm)	有効長 C(mm)	重量(kg)
SCS匠	1200mm	プレーン	544260		150	200	1,173	6.9
		サテンブラック	544360					
	1000mm	プレーン	544261				970	5.7
		サテンブラック	544361					
	500mm	プレーン	544262				470	3.0
		サテンブラック	544362					
	300mm	プレーン	544263					2.1
		サテンブラック	544363					
	150mm	プレーン	544264				150	1.2
		サテンブラック	544364					

2. 直筒アジャスター　SCS匠

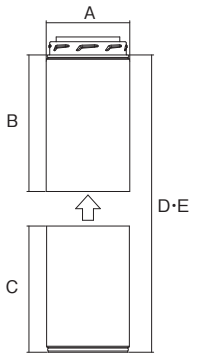

塗装		Code		内筒径	外筒径 A(mm)	上部有効長 B(mm)	下部有効長 C(mm)	最長有効長 D(mm)	最短有効長 E(mm)	重量(kg)
SCS匠	プレーン	544276		150	200	330	320	580	355	4.3
	サテンブラック	544376								

◆注意！◆
筒内の断熱材を取りだし、あまった部分をカッターなどで切断してください。この際、断熱材の切りすぎには充分注意し、断熱材が充填されていることを確認して下さい。

・隠ぺい部には使用できません。

3. スペシャルスライド　SCS匠

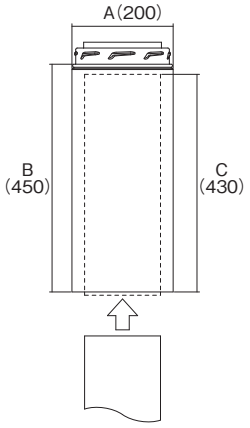

塗装		Code		内筒径	外筒径 A(mm)	有効長 B(mm)	入込寸法 C(mm)
SCS匠	プレーン	544278		150	200	450	430
	サテンブラック	544378					

◆注意！◆
シングル煙突の入り込み寸法は安全の為80mm以上挿入して下さい。

4. T型90°（ロッキングプラグ１個付） SCS匠

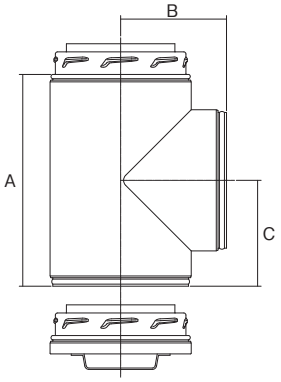

塗装		Code		内筒径	有効長 A(mm)	B (mm)	C (mm)	重量 (kg)
SCS匠	プレーン	544270		150	300	150	150	3.8
	サテンブラック	544370						

ロッキングプラグ

塗装		Code	
SCS匠	プレーン	544271	
	サテンブラック	544371	

ロッキングバンドは別途ご用意下さい。

5. T型135°（ロッキングプラグ１個付） SCS匠

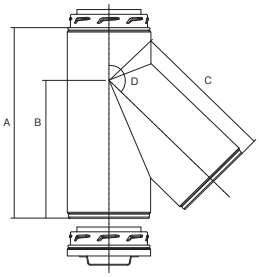

塗装		Code		内筒径	有効長 A(mm)	B (mm)	C (mm)	D
SCS匠	サテンブラック	544397		150	470	339	350	135°

※現在プレーンの提供はございません
ロッキングバンドは別途ご用意下さい。

6. 十字曲がり（ロッキングプラグ２個付） SCS匠

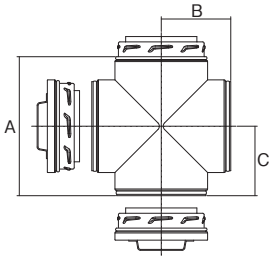

塗装		Code		内筒径	A (mm)	B (mm)	C (mm)
SCS匠	プレーン	544272		150	300	150	150
	サテンブラック	544372					

ロッキングバンドは別途ご用意下さい。

7. 直筒300Lダンパー付 SCS匠

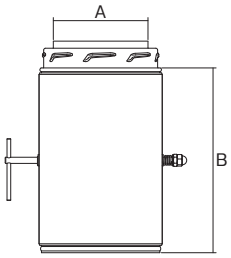

塗装		Code		内筒径 A(mm)	有効長 B(mm)	重量 (kg)
SCS匠	プレーン	544277		150	300	2.5
	サテンブラック	544377				

8. ロッキングバンド SCS匠

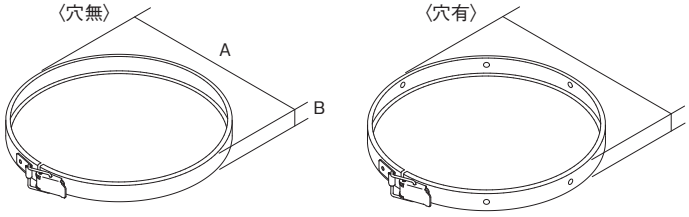

塗装			Code		A (mm)	B (mm)	重量 (kg)
SCS匠	穴無	プレーン	544265		200	19	0.1
		サテンブラック	544365				
	穴有	プレーン	544266		200	19	0.1
		サテンブラック	544366				

9. エルボ　SCS匠

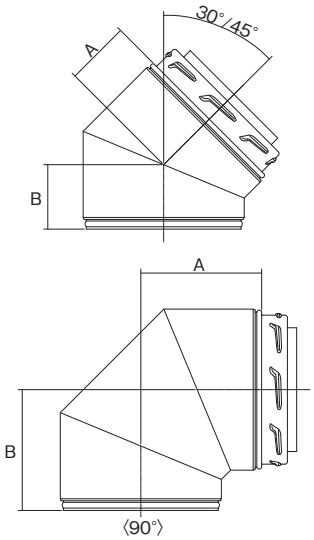

品名		塗装	Code		内筒径	A (mm)	B (mm)	重量 (kg)
SCS匠	エルボ30°	プレーン	544267		150	70	70	1.2
		サテンブラック	544367					
	エルボ45°	プレーン	544268			80	80	1.3
		サテンブラック	544368					
	エルボ90°	プレーン	544269			150	150	2.4
		サテンブラック	544369					

メス部は、ツメ無し。

10. ウォールサポートベース　SCS匠

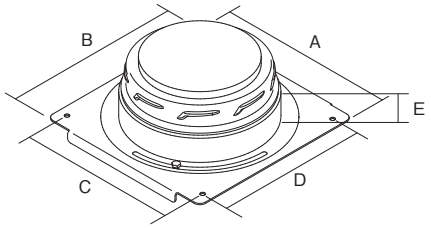

塗装		Code		内筒径	ベース板 W A (mm)	ベース板 D B (mm)	支持板取付穴間 W C (mm)	支持板取付穴間 D D (mm)	有効長 E (mm)	重量 (kg)
SCS匠	プレーン	544287		150	270	270	240	230	50	2.1
	サテンブラック	544387								

11. ウォールサポートベースSTD　SCS匠

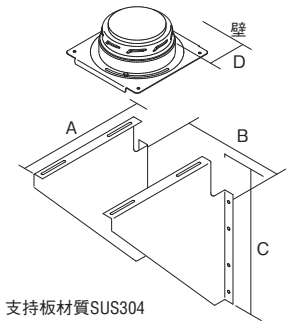

支持板材質SUS304

塗装		Code		内筒径	A (mm)	B (mm)	C (mm)	D (mm)	重量 (kg)
SCS匠	プレーン	544295		150	395	310	440	90～165	4.9
	サテンブラック	544395							

12. ウォールサポートバンド　Ⅱ

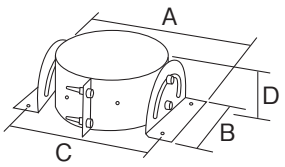

材質SUS304

塗装	Code		対応煙突径	A (mm)	B (mm)	C (mm)	D (mm)	重量 (kg)
プレーン	543735		6"	265	160	228	100	1.5
サテンブラック	543788							

※Dは有効長ではありません

13. ウォールサポートバンドSTD　Ⅱ

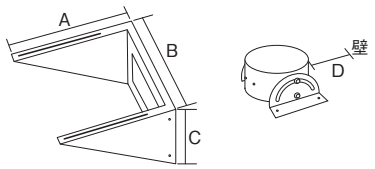

材質SUS304

塗装	Code		対応煙突径	A (mm)	B (mm)	C (mm)	D (mm)	重量 (kg)
プレーン	543791		6"	360	265	210	35～180	3.9
サテンブラック	543792		6"	380 (360)	265	210	35～180	3.5 (3.9)

14. スライドアダプターS+W　SCS匠

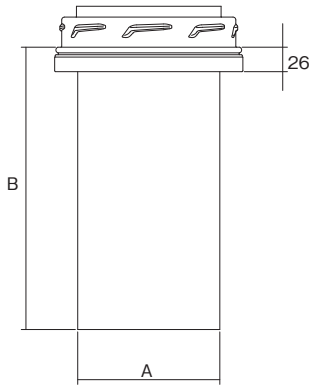

品名		塗装	Code		二重煙突内筒径	外筒径 A (mm)	B (mm)	重量 (kg)	備考
SCS匠	ロング	プレーン	544273		150	150	500	1.3	φ152 ジョイントパイプ（シングル）用
		サテンブラック	544373						
	ミドル	プレーン	544274				300	1.0	
		サテンブラック	544374						
	ショート	プレーン	544275				150	0.7	
		サテンブラック	544375						

15. ストーブジョイントW筒〈タールロック付〉　SCS匠

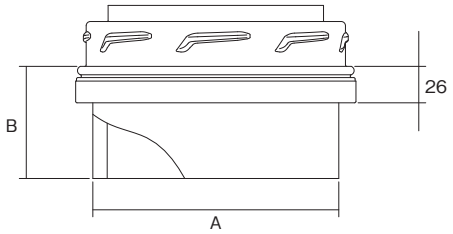

MORSO用

品名	機種	塗装	Code		二重煙突内筒径	外筒径 A (mm)	有効長 B (mm)
φ155	下記以外のφ155用	サテンブラック	544379		150	175	80
φ100	2B/14/28/31/61シリーズ カップリングNo.1419		544384			124	

※61、66、74、76、81シリーズにはトッププレートが干渉する為、使用できません。
16. の MORSO用ストーブジョイントW筒用 をご利用下さい。

LEDA用

品名	機種	塗装	Code		二重煙突内筒径	外筒径 A (mm)	有効長 B (mm)
φ135	ALLEGRA500用	サテンブラック	544383		150	155	80
φ110	ALLEGRA350用		544357			127	
φ115	ARUBA450		544358			133	

16. MORSO用ストーブジョイントW筒　SCS匠

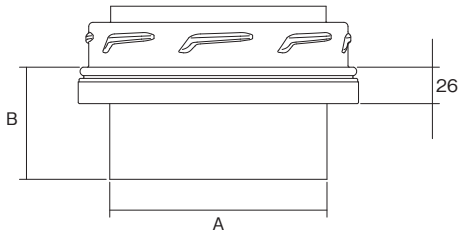

品名		機種	塗装	Code		二重煙突内筒径	外筒径 A (mm)	有効長 B (mm)
SCS匠	φ155	φ155用	サテンブラック	544380		150	155	80

※ジョイントのプレーン部材は受注発注となります（納期：約３週間）

17. ユニバーサルストーブジョイント　SCS匠

塗装		Code		内筒径 A(mm)	B (mm)	重量 (kg)
SCS匠	サテンブラック	544381		148	70	0.4

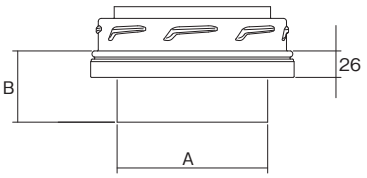

18. 変換アダプター　SCS匠

品名		塗装	Code		有効長 A(mm)
SRC変換アダプター	下SRC	サテンブラック	544385		150
	上SRC		544386		
J変換アダプター	下J		544388		
	上J		544389		
	上J500		544396		500
N変換アダプター	下N		544392		150
	上N		544393		

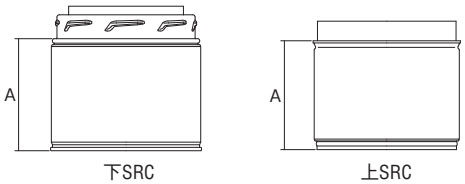

19. arada用ストーブジョイントW筒〈タールロック付〉　SCS匠

機種	塗装	Code		内筒径	有効長 A(mm)
エコバーンシリーズ	サテンブラック	544382		150	80

20. 芯出しカプラー

塗装	Code	
プレーン	544297	

煙突の芯出しに使用します。
煙突施工を助ける部材です。

21. 爪潰し補助リング

塗装	Code	
プレーン	541156	

ツイストロックメス部にはめ、内側に飛び出たツイストロックをペンチで潰す際の補助具です。
煙突外側を傷つけずに、爪を潰すことが出来ます。

22. キャタリティックフィルター　Ⅲ

材質：特殊ステンレス

Code		内筒径	A (mm)	B (mm)
544302		150	149	50

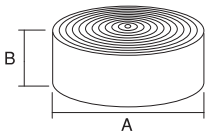

23. キャタリティックフィルターパイプシステム　Ⅱ

品名	Code		対応煙突径	A (mm)	B (mm)
シングル直筒CFセット用	542940		6"	200	80
シングル筒ヒートシールドCFセット用	542941		6"	95	135

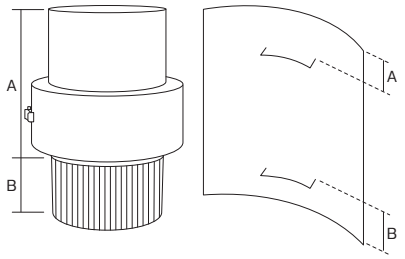

24. 背面出直上げジョイント　Ⅲ

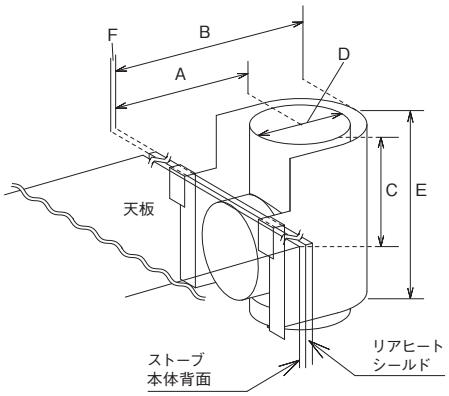

シングルオス部または、
ユニバーサルストーブジョイントを接続

	機種	塗装	Code		A (mm)	B (mm)	C (mm)	D (mm)	E (mm)	F (mm)	重量 (kg)
MORSO	14シリーズ用 ＜受注発注＞	ブラック	542671		105	210	61	152	282	5	2.3
	31シリーズ用 ＜受注発注＞		542672		102	207	61		270		
	34シリーズ用 ＜受注発注＞		542675		100	220	68		285		
	21シリーズ用		542670		115	220	77		270		
	71シリーズ用		542668		75	185	65		285	45	
	16シリーズ用		542669		115	218	23			5	
	36シリーズ用		542667		127	232	60			45	
arada	エコバーン11用 ＜受注発注＞		542676		100	200	75		320		
	エコバーン7.9用 ＜受注発注＞		542677		120	220	74			25	

※ジョイント本体とカバー分割でのご購入も承ります。

25. 背面出直上げジョイント＋φ152シングル接続アダプター　Ⅲ

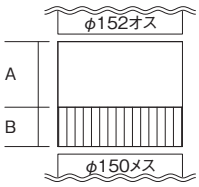

塗装	Code		A (mm)	B (mm)
ブラック	542680		82	68

※φ153シングルもジョイントします

26. 汎用フラッシング・6°～16°（1寸～2.5寸）　Ⅰ

材質SUS304, t=0.6mm, 3方曲げ加工付（幅：15mm）

塗装	Code		対応煙突径	A (mm)	B (mm)	C (mm)	D (mm)
ブラック	542751		6"	750	950	350	210

・ストームカラー（ステンレス）付
・結露防止の為、裏側に断熱材使用のこと

27. 汎用フラッシング・16°～25°（2.5寸～4.8寸）　Ⅰ

材質SUS304, t=0.6mm, 3方曲げ加工付（幅：15mm）

塗装	Code		対応煙突径	A (mm)	B (mm)	C (mm)	D (mm)
ブラック	543278K		6"	750	950	280	210

・ストームカラー（ステンレス）付
・結露防止の為、裏側に断熱材使用のこと

28. 汎用フラッシング・26°～38°（4.8寸～7.9寸）　Ⅰ

材質SUS304, t=0.6mm, 3方曲げ加工付（幅：15mm）

塗装	Code		対応煙突径	A (mm)	B (mm)	C (mm)	D (mm)
ブラック	543279K		6"	750	950	270	210

・ストームカラー（ステンレス）付
・結露防止の為、裏側に断熱材使用のこと

29. 汎用フラッシング・39°～45°（7.9寸～10寸）　Ⅰ

材質SUS304, t=0.6mm, 3方曲げ加工付（幅：15mm）

塗装	Code		対応煙突径	A (mm)	B (mm)	C (mm)	D (mm)
ブラック	543280K		6"	750	950	210	210

・ストームカラー（ステンレス）付
・結露防止の為、裏側に断熱材使用のこと

30. ユニバーサルフラッシング（1.5～10寸用）　Ⅰ

材質SUS304, ベース部 t=0.4mm　カラー部 t=0.5mm

塗装	Code		対応煙突径	A (mm)	B (mm)	C (mm)	D (mm)
マットブラック	542684		6"	750	800	165	215

・結露防止の為、裏側に断熱材使用のこと

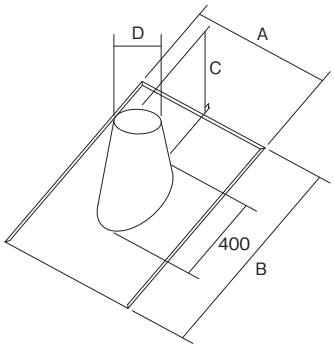

〈26・27・28・29〉

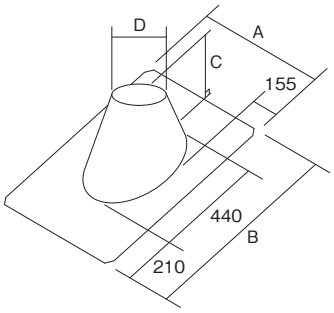

〈30°ユニバーサルフラッシング〉

31. フラッシング（一寸刻み）　Ⅰ

材質SUS304、t＝0.6mm、3方曲げ加工付（幅：15mm）

サイズ	塗装	Code		対応煙突径	A (mm)	B (mm)	C (mm)	D (mm)	E (mm)	F (mm)	G	
水平	ブラック	543303		6"	φ210	φ380	375	400	750	750	—	受注発注品納期10日程度
1寸	ブラック	543304		6"	φ210	φ380	400	400	720	785	5.71°	
2寸	ブラック	543305		6"	φ210	φ380	400	400	720	785	11.31°	
3寸	ブラック	543306		6"	φ210	φ380	400	400	720	785	16.69°	
4寸	ブラック	543307		6"	φ210	φ380	400	400	720	785	21.80°	
5寸	ブラック	543308		6"	φ210	φ400	400	450	720	785	26.56°	
6寸	ブラック	543309		6"	φ210	φ500	450	500	770	885	30.96°	
7寸	ブラック	543310		6"	φ210	φ550	450	550	770	885	34.99°	受注発注品納期10日程度
8寸	ブラック	543311		6"	φ210	φ550	450	550	770	885	38.66°	受注発注品納期10日程度
9寸	ブラック	543312		6"	φ210	φ550	450	550	770	885	41.98°	受注発注品納期10日程度
10寸	ブラック	543313		6"	φ210	φ600	500	600	820	985	45°	

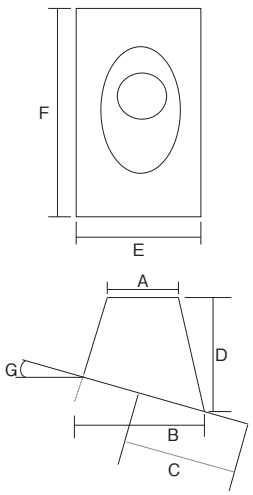

・ストームカラーは付属しておりません。別途お申し付けください。
・結露防止の為、裏側に断熱材使用のこと
※三方曲げ加工なしのフラットタイプや0.5寸刻みも特注品として対応可能です。納期10日程度。

32. フレキシブルフラッシング・11°～35° かわら屋根用 Ⅰ

カラー部材質SUS304, t=0.6mm

Code	カラー部塗装		対応煙突径	A (mm)	B (mm)	C (mm)	D (mm)
543293	ブラック		6"	750	940	290	210

ベースカラー：ブラック

結露防止の為、裏側に断熱材使用のこと

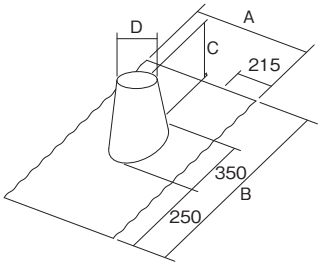

33. 結露防止用断熱材：スーパーフェルトン Ⅱ

フラッシング、角トップ等の結露、断熱、吸音対策にご使用ください。コーキング剤で貼り付けることができます。

Code		幅 (mm)	長さ (mm)	厚 (mm)
542745		1000	1000	5

34. 耐雪用フラッシング（ストームカラー付） Ⅱ

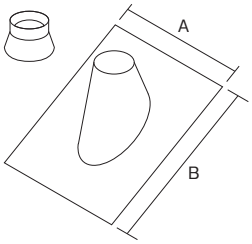

・注文時には勾配を
　0.5寸刻みでご指定ください。
・材質SUS304, t=0.8mm
・耐熱焼付黒塗装
・3方曲げ加工付
・納期は2～3週間後の出荷になります。
・耐雪用雪割りはオプションです。

勾配（φ210）	寸法	塗装	プレーン	ブラック	
		Code		Code	
フラット～5.5寸	750×900			542735	
6寸	800×900			542736	
6.5寸～8寸	800×900			542737	
8.5寸～9.5寸	800×900			542738	
10寸	850×985			542739	
上記以外	特注	特注		特注	

35. ストームカラー Ⅱ

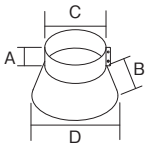

A：50mm
B：120mm
C：φ200mm
D：φ290mm

	塗装	Code	
立ち上がり付 φ200用	プレーン	542740	
	ブラック	542741	

	塗装	Code		内筒径
立ち上がり無し	プレーン	542125		150
	ブラック	542109		150

〈雪割り〉

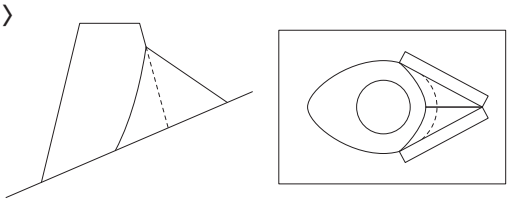

※雪割りは発注時にお申し付け下さい。
※勾配により価格が異なりますので別途お見積します。
※参考価格 フラット～5.5寸（ブラック）の場合、雪割り付きで本体価格￥114,000–になります。

36. Sトップ　防鳥サークル付 SCS匠

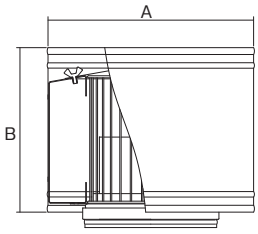

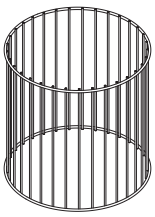

＊防鳥サークル

Code	
543794	

材質SUS304, t=0.6mm

塗装	Code		対応煙突径	A (mm)	B (mm)
プレーン ※	544290		6"	300	240
サテンブラック	544390				

37. 雨仕舞角トップ　Ⅲ

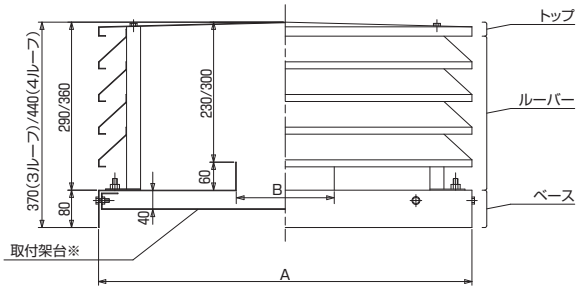

・納期は２～３週間後の出荷になります。
・左図Ａ角mm、φＢ寸法をご指定ください。Ｂ寸法の基本はφ210です。
・取付けベース、愛鳥ネット付です。
・材質SUS304, t=1.2mm（トップ、ルーバー部）
　　t=1.2mm（ベース、取付架台）
・ベースは水勾配付きです。
・800角３ルーバーは常時在庫品です。（寸法変更、黒塗装は通常納期です。）
・中間サイズは表中にあるサイズの大きい方の価格が適用されます。
　例）830の場合→850の価格
・トップのネジ穴は、雨水が入らないようコーキングしてください。
・取付架台は使用してください。

Aサイズ（外寸）（角 mm）B寸法φ210	3 ルーバー3ピース			4 ルーバー3ピース			取付架台（オプション）		
	塗装	Code		塗装	Code		塗装	Code	
700角	プレーン			プレーン			プレーン	541931	
	ブラック	541911		ブラック	541921				
750角	プレーン			プレーン				541932	
	ブラック	541912		ブラック	541922				
800角	プレーン			プレーン				541933	
	ブラック	541913		ブラック	541923				
850角	プレーン			プレーン				541934	
	ブラック	541914		ブラック	541924				
900角	プレーン			プレーン				541935	
	ブラック	541915		ブラック	541925				
950角	プレーン			プレーン				541936	
	ブラック	541916		ブラック	541926				
1000角	プレーン			プレーン				541937	
	ブラック	541917		ブラック	541927				
1100角	プレーン			プレーン				541938	
	ブラック	541918		ブラック	541928				
1200角以上	特注			特注			特注		

38. チムニートップ　Ⅲ

〈チムニートップ〉

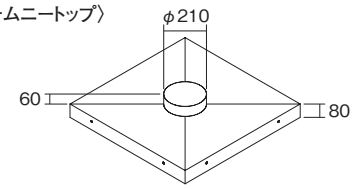

〈取付架台〉

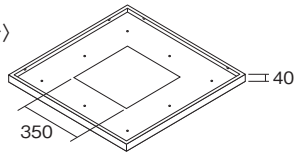

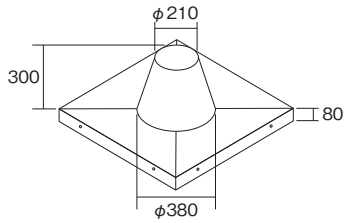

〈チムニートップカラー付〉

・納期は２～３週間後の出荷になります。

サイズ	チムニートップ（取付架台付）			チムニートップ円錐カラー付（取付架台付）		
	塗装	Code		塗装	Code	
700角	プレーン			プレーン		
	ブラック	542901		ブラック	542911	
750角	プレーン			プレーン		
	ブラック	542902		ブラック	542912	
800角	プレーン			プレーン		
	ブラック	542903		ブラック	542913	
850角	プレーン			プレーン		
	ブラック	542904		ブラック	542914	
900角	プレーン			プレーン		
	ブラック	542905		ブラック	542915	
950角	プレーン			プレーン		
	ブラック	542906		ブラック	542916	
1000角	プレーン			プレーン		
	ブラック	542907		ブラック	542917	

材質SUS304, t=1.2mm
（チムニートップ立上がり部のみ t=1.0mm）

39. ルーフスライドサポート（スライド式） Ⅰ

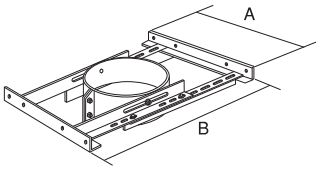

材質SUS304

塗装	Code		対応煙突径	A (mm)	B (mm)
プレーン	543731		6"	450	365～620

40. アウト・ルーフサポート（固定式） Ⅰ

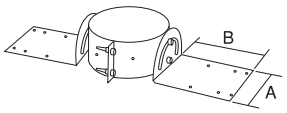

材質ボンデ鋼

塗装	Code		対応煙突径	A (mm)	B (mm)
プレーン	543732		6"	160	190

41. アウト・ルーフサポート（スライド式） Ⅰ

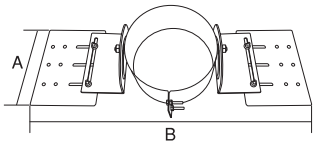

材質SUS304

塗装	Code		対応煙突径	A (mm)	B (mm)
プレーン	543733		6"	200	540～620

42. 煙道囲内振れ止め金具 Ⅰ

NEW！

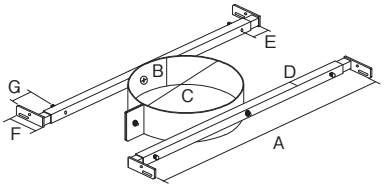

材質SUS304

塗装	Code		対応煙突径	A (mm)	B (mm)	C (mm)	D (mm)	E (mm)	F (mm)	G (mm)
プレーン	543787		6"	390～640	50	φ200	25	25	70	25

＊スライド部は50mm重なるようにして左右それぞれ最大130mmまでで使用してください。
ベースパイプ長380mm＋延長パイプ長130mm＋130mm＝最大使用長640mm

43. 耐震ステー Ⅲ

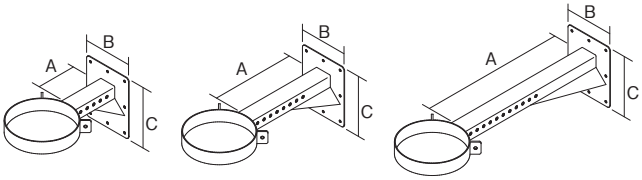

材質SUS304　NO1　厚み3mm

塗装	離隔距離 (mm)	Code		対応煙突径	A (mm)	B (mm)	C (mm)
サテンブラック	150～225	543776		6"	150	160	200
	300～375	543777			300		
	500～575	543778			500		

44. 鼻隠しステー・0°～45°（0寸～10寸） I

材質SUS430

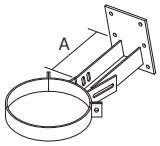

塗装	Code		対応煙突径	A (mm)
サテンブラック	543707		6"	200

＊短く使用する場合はAのステーを先端より切断してください。

45. ウォールステーショート（スライド式：離隔距離100～150mm） I

材質SUS304

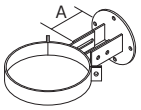

塗装	Code		対応煙突径	A (mm)
サテンブラック	543784		6"	100

＊短く使用する場合はAのステーを先端より切断してください。

46. ウォールステーミドル・ロング（スライド式） I

材質SUS304

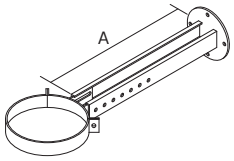

塗装	離隔距離 (mm)	Code		対応煙突径	A (mm)
サテンブラック	200～250	543785		6"	200
	500～550	543786		6"	500

＊短く使用する場合はAのステーを先端より切断してください。

47. ウォールバンドUワイド150（離隔距離150mm） I

材質SUS304

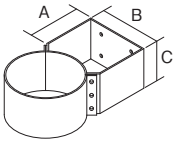

塗装	Code		対応煙突径	離隔距離A (mm)	B (mm)	C (mm)
サテンブラック	543749		6"	150	180	120

48. ウォールバンドUワイドスライド I

材質SUS304

塗装	離隔距離 (mm)	Code		対応煙突径	A (mm)	B (mm)	C (mm)
サテンブラック	125～200	543780		6"	125	186	127
	200～275	543781			200		127
	275～350	543782			275		127
	350～450	543783			350		158

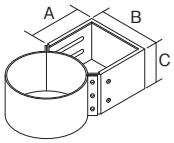

49. 二つ割れバンドワイド I

材質SUS304 t=1.2

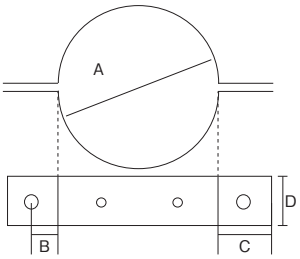

塗装	Code		対応煙突径
ブラック	544359		6"

A (mm)	B (mm)	C (mm)	D (mm)
φ200	35	50	40

50. ウォールステーバンド 2重断熱煙突用 I

材質SUS304

リング

塗装	Code		対応煙突径	A (mm)
サテンブラック	543716		6"	200

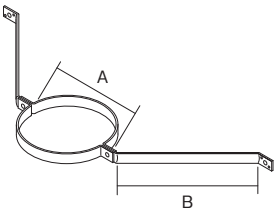

受け足

塗装	Code		B (mm)
サテンブラック ※一部マットブラック在庫あり	543718A		250
	543719A		350
	543720A		450
	543721A		550
	543726A		650
	543722A		750
	543724A		900
	543723A		1050

注：1セット（2本）の価格です。

51. メガネ石 I

材質ケイ酸カルシウム

Code		対応煙突径	A (mm)	B (mm)	C (mm)
542592		6"	210	410	120
542574					150

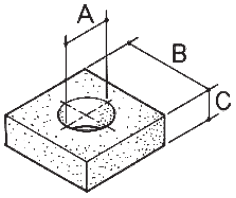

52. 化粧板 DX　I

材質：ボンデ鋼 t=0.8mm

塗装	Code		対応煙突径	穴径(mm)	A(mm)	B(mm)
プレーン	542250		6"	205	500	500
サテンブラック	542255					
プレーン	542263				600	600
サテンブラック	542264					

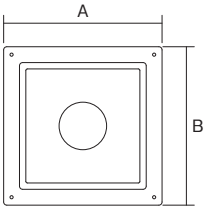

53. 化粧板 DX 穴なし　I

材質：ボンデ鋼 t=0.8mm

塗装加工	Code		A(mm)	B(mm)
プレーン	542251		500	500
プレーン(穴開け)	542256			
サテンブラック(穴開け)	542257			
プレーン	542265		600	600
プレーン(穴開け)	542266			
サテンブラック(穴開け)	542267			

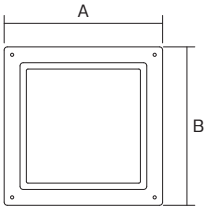

＊各勾配用型紙は用意してあります。
＊穴開け加工(1寸きざみ)、黒塗装の納期は約2週間後になります。

54. シーリングカラー　フラット　I

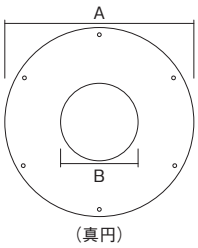

材質：SUS304　t=0.8mm

塗装	Code		A(mm)	B(mm)
サテンブラック	543272K		500	205

55. シーリングカラー半割　I

材質：ボンデ鋼 t=0.6mm

品名	塗装	Code		対応煙突径	A(mm)	B(mm)
0～3寸用	サテンブラック	542272J		6"	620	214
3～6寸用		542273J			700	239
6～8寸用		542274J			770	263
8～10寸用		542275J			850	290

＊板はフラットです。

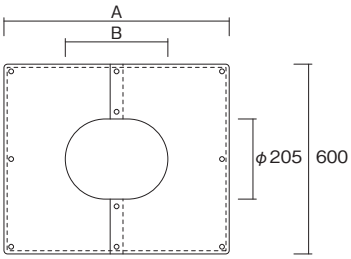

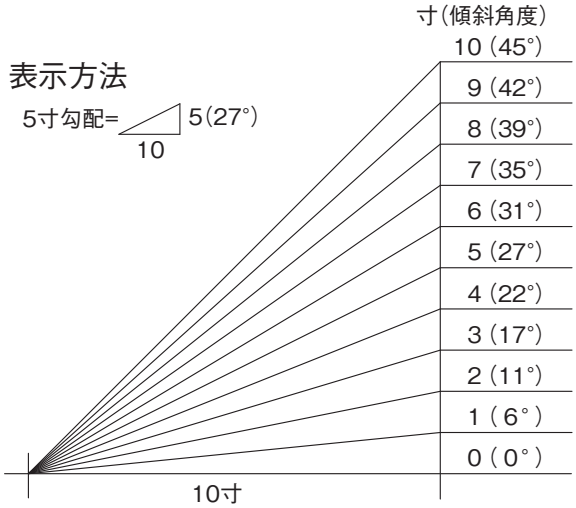

6. ジョイントパイプ部材（室内用煙突）

納期は7日～10日になります。

①：筒径φ152

・滑らかな“継ぎ目”を実現したストレート仕様室内煙突
・筒径φ152、t=0.5mm、材質SUS304、シームレス溶接
・耐熱焼付黒塗装

1. 直筒 Ⅱ

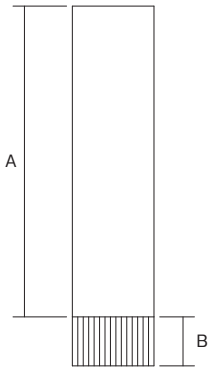

品名	Code		筒径φ (mm)	有効長 A (mm)	B (mm)
1000L	542801		152	920	80
500L	542803			420	80
330L	542804			250	80

2. ダンパー付直筒 Ⅱ

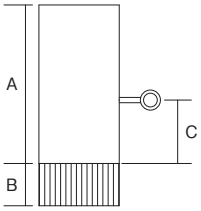

Code		筒径φ (mm)	A (mm)	B (mm)	C (mm)
542805		152	300	80	120

3. スライド直筒 Ⅱ

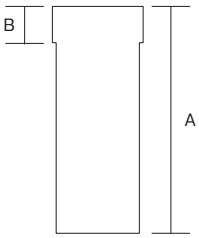

Code		筒径φ (mm)	A (mm)	B (mm)
542810		152	500	80

4. 30°曲り Ⅱ

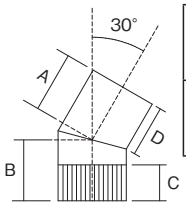

Code		筒径φ (mm)	A (mm)	B (mm)	C (mm)	D (mm)
542812		152	136	136	80	115

5. 45°曲り Ⅱ

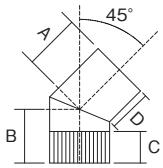

Code		筒径φ (mm)	A (mm)	B (mm)	C (mm)	D (mm)
542813		152	142	136	80	111

6. 90°曲り Ⅱ

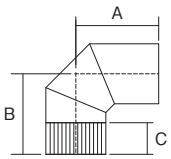

Code		筒径φ (mm)	A (mm)	B (mm)	C (mm)
542815		152	210	204	80

7. 90°点検口付 Ⅱ

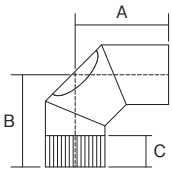

Code		筒径φ (mm)	A (mm)	B (mm)	C (mm)
542816		152	239	236	80

＊点検口から掃除ブラシが入ります。

8. 90°T型筒 Ⅱ

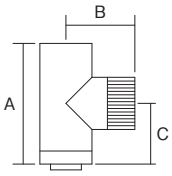

Code		筒径φ (mm)	A (mm)	B (mm)	C (mm)
542817		152	352	201	177

9. MORSO用ストーブジョイント Ⅱ

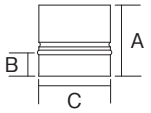

〈542831〉

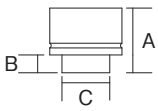

〈542832〉

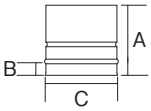

〈542833〉

Code		筒径φ (mm)	A (mm)	B (mm)	C (mm)	機種
542831		152	150	50	155	φ155用
542832			138	38	102	2B/14/28/31/61シリーズ カップリングNo.1419
542833			129	29	155	16シリーズ用

＊φ153の煙突にもジョイントします。

10. SCAN用ストーブジョイント Ⅱ

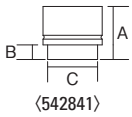

Code		筒径φ (mm)	A (mm)	B (mm)	C (mm)	機種
542841		152	138	38	133	S40、58用

＊φ153の煙突にもジョイントします。

11. LEDA用ストーブジョイント Ⅱ

Code		筒径φ (mm)	A (mm)	B (mm)	C (mm)	機種
542881		152	141	41	109	ALLEGRA350用
542883				41	134	ALLEGRA500用
542882				55	134	ARUBA450用 TL付内筒φ115

12. シングル用ユニバーサルストーブジョイント Ⅱ

Code		筒径φ (mm)	A (mm)	B (mm)	C (mm)
542837		152	135	50	148

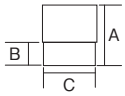

14. SCAN用ストーブジョイント ロングダンパー付 Ⅱ

Code		筒径φ (mm)	A (mm)	B (mm)	C (mm)	機種
542856		152	1038	38	238	S40/58用

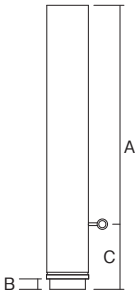

16. ウォールステーバンド シングル用 Ⅰ

材質SUS304

リング

Code		筒径φ (mm)	A (mm)
543713		150	150～152

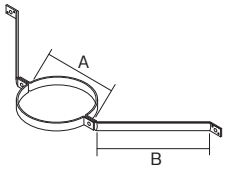

受け足

Code		B (mm)
543718A		250
543719A		350
543720A		450
543721A		550
543726A		650
543722A		750
543724A		900
543723A		1050

注：1セット(2本)の価格です。

13. MORSO用ストーブジョイント ロング ダンパー付 Ⅱ

Code		筒径φ (mm)	A (mm)	B (mm)	C (mm)	機種
542851		152	1000	50	200	φ155用
542852			1038	38	238	2B/14/28/31/61シリーズ カップリングNo.1419
542853			1000	29	200	16シリーズ用

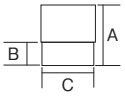

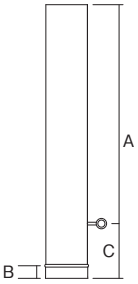

15. arada用ストーブジョイント ロング ダンパー付 Ⅱ

Code		筒径φ (mm)	A (mm)	B (mm)	C (mm)	機種
542860		152	1045	45	245	Ecoburn 7/9/11

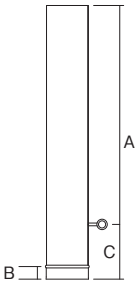

17. 一口ロングステー（スライド式：離隔距離450～500mm） Ⅰ

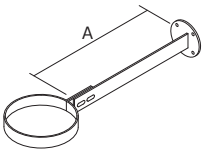

材質SUS430

Code		筒径φ (mm)	A (mm)
543710		150～152	450～500

材質SUS304

Code		筒径φ (mm)	A (mm)
543741		150～152	450～500

＊短く使用する場合はAのステーを先端より切断してください。

18. ジョイントパイプヒートシールド Ⅰ

材質 シールド部 SUS430, t=0.5
バンド SUS304

Code		A (mm)	B (mm)
542746		900	100
542747		400	60

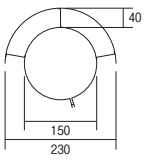

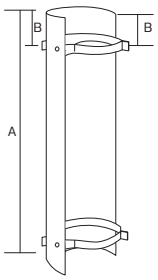

※シールド：φ230半円
※バンド　　25mm

19. シングル変換アダプター Ⅲ

Code		筒径 φ (mm)	A (mm)	B (mm)
542680		152	82	68
542681		150	82	68

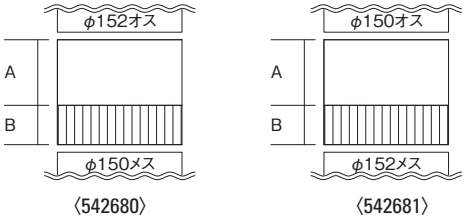

20. ウォールヒートシールド ネイル Ⅱ

材質ボンデ鋼, t=1.2mm

塗装	Code		A (mm)	B (mm)	C (mm)	D (mm)
サテン ブラック	542038S		625	725	460	203
	542038L		995	1095	460	203

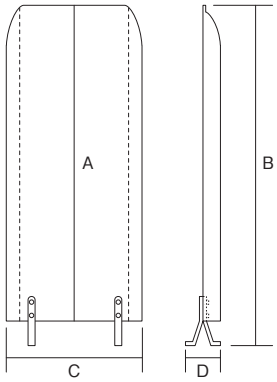

21. ウォールヒートシールド Ⅱ

シールド部材質：ボンデ鋼, t=1.6mm
脚部材質：ボンデ鋼, t=3.2mm

品名	塗装	Code		A (mm)	B (mm)	C (mm)	D (mm)
スクエア	サテン ブラック	542095		914	914	1014	203
1200		542037		1219		1319	

※特注サイズも承ります。

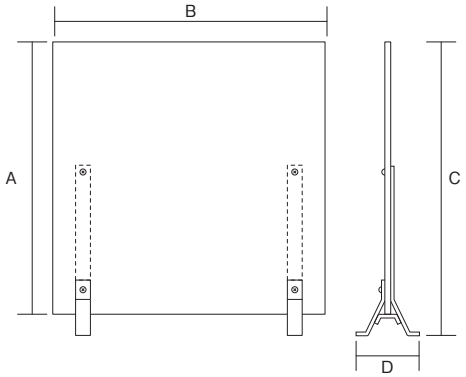

22. ウォールヒートシールド スクエア（コーナー用） Ⅱ

シールド部材質：ボンデ鋼, t=1.6mm
脚部材質：ボンデ鋼, t=3.2mm

塗装	Code		A (mm)	B (mm)	C (mm)
サテン ブラック	542096		914	1014	203

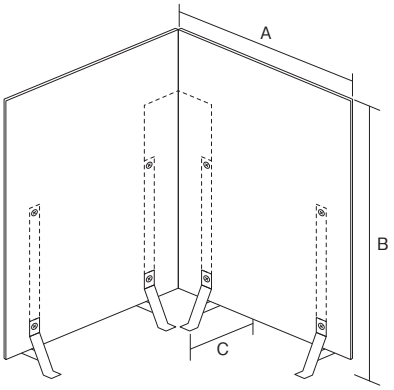

7. ストーブ用フロアプレート

1. スチールフロアプレート（ボンデ鋼 1.6mm厚） Ⅲ



品名	Code		サイズ	A (mm)
3型	540084K		1200×1200	600
4型	540100K		1000×1200	
	541092K		1200×1200	
5型	541090K		1100×1100	720
	541091K		1200×1200	780
6型	541258K		1200×1200	618
8型	541259K		1150×1000	

2. モルソー ガラスフロアプレート（6mm厚） Ⅲ

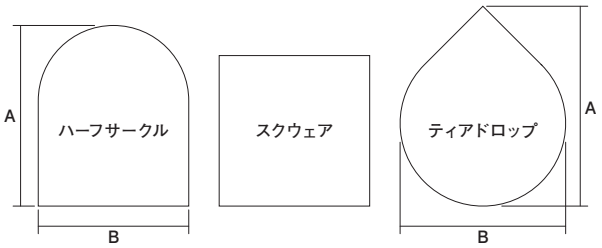

品名	Code		サイズ A×B（mm）
ハーフサークル型	523519		1200×1000
スクウェア型	523520		1000×1000
ティアドロップ型	523518		1300×1100

8. 外気導入関連品

1. MORSO用

機種	Code		備考
3610/3640CB	542687		φ100 ダンパー付
7110/7140CB	542687		φ100 ダンパー付
2140CB	542689		φ100 ダンパー付
2840CB ＜受注発注＞	523896		90度曲後方出し
	523897		ストレート下方出し
3142CB ＜受注発注＞	542687		φ100 ダンパー付
5660CB	523444		φ125

2. LEDA用

機種	Code		備考
ALLEGRA350/500用	543314		φ80からφ100への異径変換
ARUBA450用	521824		φ100

エルボ芯ずれ表

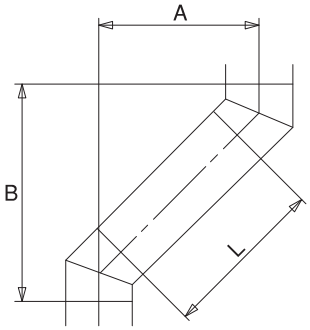

SCS匠

使用直筒	L (mm)	30度		45度	
		A (mm)	B (mm)	A (mm)	B (mm)
エルボのみ	0	70	261	113	273
150L	150	145	391	219	379
300L	300	220	521	325	485
150L+300L	450	295	651	431	591
500L	470	305	668	445	605
150L+500L	620	380	798	551	711
300L+500L	770	455	928	657	817
150L+300L+500L	920	530	1058	764	924
1000L	970	555	1101	799	959
150L+1000L	1120	630	1231	905	1065
1200L	1170	655	1274	940	1100
300L+1000L	1270	705	1361	1011	1171
150L+1200L	1320	730	1404	1046	1206
150L+300L+1000L	1420	780	1491	1117	1277
500L+1000L	1440	790	1508	1131	1291
300L+1200L	1470	805	1534	1153	1313
150L+500L+1000L	1590	865	1638	1237	1397
150L+300L+1200L	1620	880	1664	1259	1419
500L+1200L	1640	890	1681	1273	1433
300L+500L+1000L	1740	940	1768	1343	1503
150L+500L+1200L	1790	965	1811	1379	1539
150L+300L+500L+1000L	1890	1015	1898	1449	1609
300L+500L+1200L	1940	1040	1941	1485	1645
1000L+1000L	1940	1040	1941	1485	1645
150L+300L+500L+1200L	2090	1115	2071	1591	1751
1000L+1200L	2140	1140	2114	1626	1786
1200L+1200L	2340	1240	2288	1768	1928

エルボ芯ずれ表

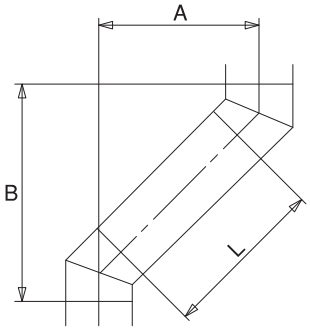

ジョイントパイプ部材（室内用シングル煙突）

使用煙突	L (mm)	30° エルボ		45° エルボ	
		A (mm)	B (mm)	A (mm)	B (mm)
エルボのみ	0	96	358	140	338
330L	250	221	575	317	515
500L	420	306	722	437	635
330L+500L	670	431	939	614	812
1000L	920	556	1155	791	988
330L+1000L	1170	681	1372	967	1165
500L+1000L	1340	766	1519	1088	1286
330L+500L+1000L	1590	891	1735	1264	1462
1000L+1000L	1840	1016	1952	1441	1639

●国産断熱二重煙突「SCS匠」発売元
●薪ストーブ「モルソー」「レダ」発売元

SHINGU SHOKO
株式会社 新宮商行

東京本社 〒135-0016 東京都江東区東陽 2-4-2 新宮ビル5F
関東支社（機械本部） 〒270-2231 千葉県松戸市稔台 6-7-5 TEL 047(361)3800(代)
北海道営業所 〒047-0032 北海道小樽市稲穂 2-1-1 TEL 0134(24)1313(代)
東北営業所 〒963-0547 福島県郡山市喜久田町卸 1-37-1 TEL 024(959)6212(代)
東京営業所 〒270-2231 千葉県松戸市稔台 6-7-5 TEL 047(361)6831(代)
西日本支店 〒520-2134 滋賀県大津市瀬田 5-22-26 TEL 077(500)3380(代)
福岡営業所 〒812-0897 福岡県福岡市東区松島 6-4-17 TEL 092(611)1988(代)

●代理店

2025.3